



# Przewodnik

informujący o lokalnie dostępnych formach opieki  
zdrowotnej, pomocy społecznej i aktywizacji zawodowej  
dla osób z zaburzeniami psychicznymi  
w powiecie grójeckim

**Spis treści:**

I.	Wstęp .....	str. 3
II.	Opieka zdrowotna .....	str. 5
III.	Pomoc społeczna .....	str. 10
IV.	Orzekanie o niepełnosprawności .....	str. 17
V.	Orzekanie o niezdolności do pracy .....	str. 21
VI.	Poradnictwo psychologiczno-pedagogiczne .....	str. 25
VII.	Edukacja dzieci i młodzieży ze specjalnymi potrzebami edukacyjnymi...	str. 30
VIII.	Organizacje pozarządowe o zadaniach statutowych na rzecz osób niepełnosprawnych .....	str. 35
IX.	Poradnictwo zawodowe i aktywizacja zawodowa .....	str. 37

## I. WSTĘP

Ustawa z dnia 19 sierpnia 1994 r. o ochronie zdrowia psychicznego (Dz. U. z 2017 roku, poz. 882 z późn., zm.), iż:

*„...zdrowie psychiczne jest fundamentalnym dobrem osobistym człowieka, a ochrona praw osób z zaburzeniami psychicznymi należy do obowiązków państwa...”.*

Jest, więc integralnym i niezwykle istotnym elementem zdrowia, co więcej nie ma zdrowia bez zdrowia psychicznego. Według Światowej Organizacji Zdrowia (WHO) zdrowie jest to stan dobrego samopoczucia fizycznego, psychicznego, społecznego i duchowego, a nie tylko brak choroby lub niepełnosprawności.

Tak szeroko rozumiane zdrowie jest wartością, dzięki której zarówno jednostka jak i grupa może realizować swe aspiracje i potrzebę osiągnięcia satysfakcji, zmieniać środowisko oraz się z nim integrować.

W Polsce cele, zadania i działania na rzecz ochrony zdrowia psychicznego sformułowane zostały w ustawie o ochronie zdrowia psychicznego z dnia 19 sierpnia 1994 r. (Dz. U. z 2017 roku, poz. 882 z późn., zm.), a mianowicie:

- ↓ ochronę zdrowia psychicznego zapewniają organy administracji rządowej i samorządowej oraz instytucje do tego powołane,
- ↓ w działaniach z zakresu ochrony zdrowia psychicznego mogą uczestniczyć stowarzyszenia i inne organizacje społeczne, fundacje, samorządy zawodowe, kościoły i inne związki wyznaniowe oraz grupy samopomocy pacjentów i ich rodzin, a także inne osoby fizyczne i prawne.

Ochrona zdrowia psychicznego obejmuje realizację zadań dotyczących w szczególności:

- ↓ promocji zdrowia psychicznego i zapobiegania zaburzeniom psychicznym,
- ↓ zapewnienia osobom z zaburzeniami psychicznymi wielostronnej i powszechnie dostępnej opieki zdrowotnej oraz innych form opieki i pomocy niezbędnych do życia w środowisku rodzinnym i społecznym,
- ↓ kształtowania wobec osób z zaburzeniami psychicznymi właściwych postaw społecznych, a zwłaszcza zrozumienia, tolerancji, życzliwości, a także przeciwdziałania ich dyskryminacji.

Zadania, o których mowa powyżej są realizowane przez działania określone w Narodowym Programie Ochrony Zdrowia Psychicznego na lata 2017-2022, który został ustanowiony Rozporządzeniem Rady Ministrów z dnia 08 lutego 2017 r.

Narodowy Program Ochrony Zdrowia Psychicznego na lata 2017-2022 określa w szczególności:

- ↓ diagnozę sytuacji i zagrożeń dla zdrowia psychicznego, w tym zróżnicowań regionalnych,
- ↓ cele i zadania programu,
- ↓ nakłady na realizację programu,
- ↓ zalecane rozwiązania organizacyjne w psychiatrycznej opiece zdrowotnej,
- ↓ niezbędne kierunki zmian i warunki rozwoju psychiatrycznej opieki zdrowotnej w kraju.

Jednym z zadań określonych w celach szczegółowych Narodowego Programu, nałożonym na samorządy terytorialne jest przygotowanie aktualizowanego corocznie Przewodnika informującego o lokalnych dostępnych formach opieki zdrowotnej, pomocy społecznej i aktywizacji zawodowej dla osób z zaburzeniami psychicznymi.

Opracowanie niniejszego Przewodnika to próba podniesienia świadomości i wrażliwości wśród mieszkańców Powiatu na problemy osób z zaburzeniami psychicznymi, jak również usystematyzowania najistotniejszych, pomocnych informacji niezbędnych do poprawy funkcjonowania w życiu codziennym osób cierpiących na zaburzenia psychiczne oraz ich rodzin.

Jednocześnie publikacja przybliży kwestie dotyczące ulg i uprawnień przysługujących osobom niepełnosprawnym, w tym osobom z zaburzeniami psychicznymi wraz z wykazem instytucji z terenu powiatu grójeckiego, co powinno ułatwić drogę dla osób szukających instytucji, do których można zwrócić się o pomoc.

## II. OPIEKA ZDROWOTNA

Opieka zdrowotna nad osobami z zaburzeniami psychicznymi oraz uzależnieniami spoczywa przede wszystkim na placówkach opieki zdrowotnej w formie świadczeń ambulatoryjnych.

Aby uzyskać pomoc lekarza psychiatry bądź psychologa należy zwrócić się do poradni zdrowia psychicznego lub poradni leczenia uzależnień i taka wizyta nie wymaga skierowania.

Ponadto opiekę nad osobami z zaburzeniami psychicznymi pełnią również w określonym zakresie placówki podstawowej opieki zdrowotnej.

Poradnia Zdrowia Psychicznego

### PORADNIE ZDROWIA PSCYHICZNEGO W POWIECIE GRÓJECKIM

#### 1. Poradnia Zdrowia Psychicznego w Powiatowym Centrum Medycznym w Grójcu



Powiatowe Centrum Medyczne w Grójcu  
ul. Piotra Skargi 10  
05-600 Grójec

Lokalizacja gabinetu lekarskiego:  
PCMG (budynek "B") - I piętro

*Przewodnik informujący o lokalnie dostępnych formach opieki zdrowotnej, pomocy społecznej  
i aktywizacji zawodowej dla osób z zaburzeniami psychicznymi w powiecie grójeckim  
2018*

**Rejestracja Poradni:**

tel.: 48 664 91 73

<http://www.pcmg.pl/specjalistyka/zdrowie-psychiczne>

**Dni i godziny funkcjonowania:**

- 🚦 poniedziałek: 14:00 – 21:00
- 🚦 wtorek: 14:00 – 21:00
- 🚦 środa: 08:00 – 18:00
- 🚦 czwartek: 08:00 – 18:00

**WYMAGANE DOKUMENTY:**

- 🚦 dowód osobisty lub inny dokument tożsamości np. paszport,
- 🚦 dokument potwierdzający ważność ubezpieczenia,
- 🚦 NIP pracodawcy lub NIP własny w przypadku prowadzenia działalności gospodarczej,
- 🚦 na wizytę należy zabrać ostatnie wykonane badania.

DO PORADNI MOŻE ZGŁOSIĆ SIĘ KAŻDY PACJENT, NIE MA REJONIZACJI, PRZYJMOWANI SĄ PACJENCI NAWET Z POZA POWIATU GRÓJECKIEGO.

NIE JEST WYMAGANE SKIEROWANIE.



2. Poradnia Zdrowia Psychicznego w Samodzielnym Publicznym Zakładzie Opieki Zdrowotnej  
w Nowym Mieście nad Pilicą



Samodzielny Publiczny Zakład Opieki Zdrowotnej w Nowym Mieście nad Pilicą

ul. Tomaszowska 43

26 -420 Nowe Miasto nad Pilicą

Lokalizacja gabinetu lekarskiego:

SPZOZ (budynek Przychodni Rejonowej ) - I piętro





Rejestracja Poradni:

tel.: 48 674 38 90

Dni i godziny funkcjonowania:

-  poniedziałek: 08:00 – 15:30
-  wtorek: 08:00 – 13:00
-  środa: 14:00 – 18:00
-  czwartek: 08:00 – 15:30
-  piątek: 08:00 – 15:30

WYMAGANE DOKUMENTY:

-  dowód osobisty lub inny dokument tożsamości np. paszport,
-  dokument potwierdzający ważność ubezpieczenia,
-  NIP pracodawcy lub NIP własny w przypadku prowadzenia działalności gospodarczej,
-  na wizytę należy zabrać ostatnie wykonane badania.

DO PORADNI MOŻE ZGŁOSIĆ SIĘ KAŻDY PACJENT, NIE MA REJONIZACJI, PRZYJMOWANI  
SĄ PACJENCI NAWET Z POZA POWIATU GRÓJECKIEGO.

NIE JEST WYMAGANE SKIEROWANIE.





## Poradnia Leczenia Uzależnień

### PORADNIE LECZENIA UZALEŻNIEŃ W POWIECIE GRÓJECKIM

#### 1. Poradnia Leczenia Uzależnień w Powiatowym Centrum Medycznym w Grójcu



Powiatowe Centrum Medyczne w Grójcu  
ul. Piotra Skargi 10  
05-600 Grójec

Lokalizacja gabinetu lekarskiego:  
PCMG (budynek "B") - I piętro

Rejestracja Poradni:  
tel.: 48 664 91 73  
<http://www.pcmg.pl/specjalistyka/leczenie-uzaleznienn>

#### Dni i godziny funkcjonowania:

- 📅 poniedziałek: 07:00 – 18:00
- 📅 wtorek: 07:00 – 12:00
- 📅 środa: 07:00 – 16:00
- 📅 czwartek: 07:00 – 14:00
- 📅 piątek: 07:00 – 12:55

#### WYMAGANE DOKUMENTY:

- 📅 dowód osobisty lub inny dokument tożsamości np. paszport,
- 📅 dokument potwierdzający ważność ubezpieczenia,
- 📅 NIP pracodawcy lub NIP własny w przypadku prowadzenia działalności gospodarczej,
- 📅 na wizytę należy zabrać ostatnie wykonane badania.

DO PORADNI MOŻE ZGŁOSIĆ SIĘ KAŻDY PACJENT, NIE MA REJONIZACJI, PRZYJMOWANI SĄ PACJENCI NAWET Z POZA POWIATU GRÓJECKIEGO.

NIE JEST WYMAGANE SKIEROWANIE.





2. Poradnia Leczenia Uzależnień w Samodzielnym Publicznym Zakładzie Opieki Zdrowotnej w Nowym Mieście nad Pilicą



Samodzielny Publiczny Zakład Opieki Zdrowotnej w Nowym Mieście nad Pilicą  
ul. Tomaszowska 43  
26 -420 Nowe Miasto nad Pilicą

Lokalizacja gabinetu lekarskiego:  
SPZOZ (budynek Przychodni Rejonowej ) - I piętro

Rejestracja Poradni:  
tel.: 48 674 38 90

Dni i godziny funkcjonowania:

- 🚦 wtorek: 12:00 – 18:00
- 🚦 środa: 18:00 – 20:00
- 🚦 czwartek: 11:00 – 16:00

**WYMAGANE DOKUMENTY:**

- 🚦 dowód osobisty lub inny dokument tożsamości np. paszport,
- 🚦 dokument potwierdzający ważność ubezpieczenia,
- 🚦 NIP pracodawcy lub NIP własny w przypadku prowadzenia działalności gospodarczej,
- 🚦 na wizytę należy zabrać ostatnie wykonane badania.

DO PORADNI MOŻE ZGŁOSIĆ SIĘ KAŻDY PACJENT, NIE MA REJONIZACJI, PRZYJMOWANI SĄ PACJENCI NAWET Z POZA POWIATU GRÓJECKIEGO.

NIE JEST WYMAGANE SKIEROWANIE.



### III. POMOC SPOŁECZNA



W celu uzyskania pomocy społecznej dla osób z zaburzeniami psychicznymi, należy zwrócić się do najbliższego względem miejsca zamieszkania ośrodka pomocy społecznej - w gminach mogą być to gminne ośrodki pomocy społecznej, w miastach miejskie lub gminne ośrodki pomocy społecznej.

Prawo do umieszczenia w domu pomocy społecznej przysługuje osobie wymagającej całodobowej opieki z powodu wieku, choroby lub niepełnosprawności niemożęcej samodzielnie funkcjonować w codziennym życiu, której nie można zapewnić niezbędnej pomocy w formie usług opiekuńczych.

Osoba, która wskutek choroby psychicznej lub upośledzenia umysłowego nie jest zdolna do zaspokajania podstawowych potrzeb życiowych i nie ma możliwości korzystania z opieki innych osób oraz potrzebuje stałej opieki i pielęgnacji, lecz nie wymaga leczenia szpitalnego, może być za jej zgodą lub zgodą jej przedstawiciela ustawowego przyjęta do domu pomocy społecznej.

W sytuacji, gdy osoba cierpiąca na zaburzenia psychiczne, bądź upośledzenie umysłowe lub jej przedstawiciel ustawowy nie wyrażają zgody na przyjęcie do domu pomocy społecznej, a brak opieki zagraża życiu tej osoby, organ do spraw pomocy społecznej może wystąpić do sądu opiekuńczego miejsca zamieszkania tej osoby z wnioskiem o przyjęcie do domu pomocy społecznej bez jej zgody.

Ośrodek pomocy społecznej wysyła pracownika socjalnego do osoby, która stara się o przyznanie opieki, w celu oceny jego sytuacji życiowej i określenia zakresu dalszej pomocy.

Pomoc społeczna może być udzielana w domu osoby starającej się o świadczenia jak i poza jej miejscem zamieszkania.

Postępowanie w sprawie skierowania do domu pomocy społecznej wszczynają ośrodek pomocy społecznej na wniosek osoby, bądź jej przedstawiciela ustawowego, która ubiega się o miejsce w takim domu.

Pobyt w domu pomocy społecznej jest odpłatny.

Obowiązani do wnoszenia opłaty za pobyt w domu pomocy społecznej są :

- ⌄ mieszkaniec domu ( nie więcej niż 70% swojego dochodu ),
- ⌄ małżonek, zstępni przed wstępnymi,
- ⌄ gmina, z której osoba została skierowana do domu.

W uzasadnionych przypadkach istnieje możliwość częściowego lub całkowitego zwolnienia z opłaty w domu pomocy społecznej.

O udział w zajęciach w środowiskowym domu samopomocy może starać się osoba, która ze względu na chorobę lub niepełnosprawność wymaga częściowej opieki i pomocy w zaspokajaniu niezbędnych potrzeb życiowych.

Środowiskowy dom samopomocy jest placówką pobytu dziennego przeznaczoną dla osób z zaburzeniami psychicznymi, które nie wymagają hospitalizacji ani pobytu w stacjonarnej placówce. Podstawowym zadaniem placówki jest zapobieganie nawrotom choroby oraz podtrzymywanie i rozwijanie umiejętności niezbędnych do samodzielnego funkcjonowania.

Środowiskowy dom samopomocy, zwany inaczej ośrodkiem wsparcia, służy budowaniu sieci oparcia społecznego i przygotowuje do życia w społeczeństwie oraz funkcjonowania w środowisku. To placówka pobytu okresowego dziennego, w którym osoby z zaburzeniami psychicznymi mogą otrzymać częściową opiekę i pomoc w zaspokajaniu niezbędnych potrzeb życiowych oraz posiłek.

W środowiskowym domu samopomocy można uzyskać pomoc w zakresie:

- ⌄ treningu funkcjonowania w życiu codziennym,
- ⌄ rozwijaniu umiejętności interpersonalnych i rozwiązywaniu problemów,
- ⌄ treningu umiejętności spędzania wolnego czasu,
- ⌄ poradnictwo psychologiczne,
- ⌄ pomoc w załatwianiu spraw urzędowych,
- ⌄ pomoc w dostępie do niezbędnych świadczeń zdrowotnych, w tym uzgadnianie i pilnowanie terminów wizyt u lekarza, pomoc w zakupie leków, pomoc w dotarciu do jednostek ochrony zdrowia,
- ⌄ terapię ruchową, w tym zajęcia sportowe i turystyczne,
- ⌄ umożliwienie spożywania gorącego posiłku,
- ⌄ poradnictwo dotyczące uczestnictwa w warsztatach terapii zajęciowej.

MIEJSKIE I GMINNE OŚRODKI POMOCY SPOŁECZNEJ  
FUNKCJONUJĄCE NA TERENIE POWIATU GRÓJECKIEGO



Lp.	Nazwa Ośrodka	Adres	Nr telefonu	Adres mailowy
1.	Gminny Ośrodek Pomocy Społecznej w Belsku Dużym	ul. Jana Kozietulskiego 4 05-622 Belsk Duży	48 661 16 41	gops_belsk@poczta.onet.pl
2.	Gminny Ośrodek Pomocy Społecznej w Błędowie	ul. Sadurkowska 13 05-620 Błędów	48 326 06 47	gops@bledow.pl
3.	Gminny Ośrodek Pomocy Społecznej w Chynowie	ul. Główna 67 05-650 Chynów	48 661 57 55	gops@chynow.pl
4.	Gminny Ośrodek Pomocy Społecznej w Goszczynie	ul. Bądkowska 1 A 05-610 Goszczyn	48 663 21 14 48 663 20 16	gops@goszczyn.com.pl
5.	Miejsko Gminny Ośrodek Pomocy Społecznej w Grójcu	al. Niepodległości 6a 05-600 Grójec	48 664 36 78 48 664 31 55	mgops@grojecmiasto.pl
6.	Gminny Ośrodek Pomocy Społecznej w Jasieńcu	ul. Warecka 42 05-604 Jasieniec	48 661 33 37	opsjasieniec@poczta.fm
7.	Miejsko Gminny Ośrodek Pomocy Społecznej w Mogielnicy	ul. Rynek 11 Mogielnica	48 663 51 49	gops@mogielnica.pl
8.	Miejsko Gminny Ośrodek Pomocy Społecznej w Nowym Mieście nad Pilicą	Pl. O. H. Kozłowski 1/2 26-420 Nowe Miasto nad Pilicą	48 674 13 47	mgops@nowemiasto.pl
9.	Gminny Ośrodek Pomocy Społecznej w Pniewach	Pniewy 28/3 05-652 Pniewy	48 668 64 85	gops.pniewy@interia.pl
10.	Miejsko Gminny Ośrodek Pomocy Społecznej w Warce	ul. Wójtowska 1 05-660 Warka	48 667 02 20 48 667 43 40	mgops@warka.org.pl



STRUKTURA PLACÓWEK POMOCY SPOŁECZNEJ NA TERENIE POWIATU GRÓJECKIEGO  
– PROWADZONYCH PRZEZ POWIAT GRÓJECKI LUB DZIAŁAJĄCYCH NA ZLECENIE POWIATU

Lp.	Nazwa i adres placówki	Dla kogo przeznaczony	Podmiot prowadzący	Zakres usług
1.	 <p>Dom Pomocy Społecznej „Pod Topolami” w Lesznowoli ul. Grójecka 1, Lesznowola 05-600 Grójec tel. 48 664 25 48 e-mail: dpslesznwola@vp.pl</p>	Osoby przewlekle psychicznie chore.	Powiat Grójecki	Usługi w zakresie potrzeb bytowych, opiekuńczych, wspomagających, zdrowotnych i edukacyjnych na poziomie obowiązującego standardu, w zakresie i formach wynikających z indywidualnych potrzeb osób w nim przebywających.
2.	 <p>Dom Pomocy Społecznej w Tomczycach Tomczyce 40 05-640 Mogielnica tel. 48 669 05 54 e-mail: dps_tomczyce@interia.pl www.dpstomczyce.2ap.pl</p>	Osoby przewlekle somatycznie chore oraz w podeszłym wieku.	Powiat Grójecki	Usługi w zakresie potrzeb bytowych, opiekuńczych, wspomagających, zdrowotnych i edukacyjnych na poziomie obowiązującego standardu, w zakresie i formach wynikających z indywidualnych potrzeb osób w nim przebywających.
3.	 <p>Dom Pomocy Społecznej w Nowym Mieście nad Pilicą ul. Ogrodowa 18 26-420 Nowe Miasto nad Pilicą Tel. 48 674 00 70 e-mail: dpsnm@data.pl</p>	Osoby dorosłe niepełnosprawne intelektualnie oraz dzieci i młodzież niepełnosprawna intelektualnie.	Powiat Grójecki	Usługi w zakresie potrzeb bytowych, opiekuńczych, wspomagających, zdrowotnych i edukacyjnych na poziomie obowiązującego standardu, w zakresie i formach wynikających z indywidualnych potrzeb osób w nim przebywających.

Przewodnik informujący o lokalnie dostępnych formach opieki zdrowotnej, pomocy społecznej i aktywizacji zawodowej dla osób z zaburzeniami psychicznymi w powiecie grójeckim 2018

4.	 <p>Dom Pomocy Społecznej im. Natalii Nitosławskiej w Nowym Mieście nad Pilicą</p> <p>ul. Bielińskiego 26 26-420 Nowe Miasto nad Pilicą</p> <p>Tel. 48 674 12 14</p> <p>e-mail: <a href="mailto:dpsnatalia@poczta.fm">dpsnatalia@poczta.fm</a> <a href="http://www.dpsnowemiasto.wspomozycielki.pl">www.dpsnowemiasto.wspomozycielki.pl</a></p>	Osoby przewlekle somatycznie chore.	Zgromadzenie Sióstr Wspomożycielek Dusz Czyścicowych	Usługi w zakresie potrzeb bytowych, opiekuńczych, wspomagających, zdrowotnych i edukacyjnych na poziomie obowiązującego standardu, w zakresie i formach wynikających z indywidualnych potrzeb osób w nim przebywających.
5.	 <p>Środowiskowy Dom Samopomocy w Łychowskiej Woli</p> <p>Łychowska Wola 24 05-604 Jasieniec</p> <p>Tel. 48 389 54 77</p> <p>e-mail: <a href="mailto:srodowiskowy24@interia.pl">srodowiskowy24@interia.pl</a></p> <p>Czynny: od poniedziałku do piątku w godzinach 8:00-16:00</p>	Osoby przewlekle psychicznie chore oraz niepełnosprawne intelektualnie.	Powiat Grójecki	Usługi w ramach indywidualnych lub zespołowych treningów samoobsługi i treningów umiejętności społecznych polegających na nauce, rozwijaniu lub podtrzymywaniu umiejętności w zakresie czynności dnia codziennego i funkcjonowania w życiu społecznym.



Przewodnik informujący o lokalnie dostępnych formach opieki zdrowotnej, pomocy społecznej i aktywizacji zawodowej dla osób z zaburzeniami psychicznymi w powiecie grójeckim 2018

6.	  <p>Warsztaty Terapii Zajęciowej Przy Stowarzyszeniu na Rzecz Dzieci i Osób Niepełnosprawnych „TĘCZA” w Warce</p> <p>ul. Grójecka 11 05-660 Warka</p> <p>Tel. 48 667 00 86, 781 202 026</p> <p>e-mail: sekretariat.wtz@tecza-warka.pl www.tecza-warka.pl</p>	Osoby niepełnosprawne.	Stowarzyszenie na Rzecz Dzieci i Osób Niepełnosprawnych „TĘCZA” w Warce	<p>Warsztat stwarza osobom niepełnosprawnym niezdolnym do podjęcia pracy możliwość rehabilitacji społecznej i zawodowej w zakresie pozyskania lub przywracania umiejętności niezbędnych do podjęcia zatrudnienia.</p> <p>Uczestnikami warsztatów mogą być osoby posiadające prawnie potwierdzony status niepełnosprawności, niezdolne do podjęcia pracy.</p>
7.	 <p>Warsztaty Terapii Zajęciowej prowadzone przez Parafię Miłosierdzia Bożego w Grójcu</p> <p>ul. Jana Pawła II 24 05-600 Grójec</p> <p>Tel./fax 48 661 28 90 Kierownik 509 710 807</p> <p>e-mail: wtz.grojec@wp.pl</p>	Osoby niepełnosprawne.	Parafia Miłosierdzia Bożego w Grójcu	<p>Osoby niepełnosprawne, przyjmowane do warsztatu muszą posiadać w swoim orzeczeniu wskazanie do uczestnictwa w terapii zajęciowej.</p> <p>Zgłoszenia osób niepełnosprawnych, które chcą uczestniczyć w warsztacie przyjmuje i zatwierdza jednostka prowadząca warsztat w uzgodnieniu z Powiatowym Centrum Pomocy Rodzinie w Grójcu.</p>

O szczegóły zapytaj w:



### **Powiatowym Centrum Pomocy Rodzinie w Grójcu**

*realizującym zadania własne powiatu oraz z zakresu administracji rządowej, w szczególności z zakresu pomocy społecznej, wspierania rodziny i systemu pieczy zastępczej, rehabilitacji społecznej osób niepełnosprawnych oraz wynikające z innych ustaw.*

Adres:

ul. Laskowa 4A  
05-600 Grójec

tel./fax 48 664 28 30

godziny pracy:

poniedziałek – piątek: 7:30 - 15:30

e-mail: [pcpr@pcpr.grojec.pl](mailto:pcpr@pcpr.grojec.pl)

adres strony internetowej : [www.pcpr.grojec.pl](http://www.pcpr.grojec.pl)

Powiatowe Centrum realizuje także zadania w zakresie rehabilitacji społecznej.

Rehabilitacja społeczna ma na celu umożliwienie osobom niepełnosprawnym uczestnictwo w życiu społecznym.

Rehabilitacja społeczna realizowana jest przede wszystkim przez:

- ✚ wyrabianie zaradności osobistej i pobudzanie aktywności społecznej osoby niepełnosprawnej,
- ✚ wyrabianie umiejętności samodzielnego wypełniania ról społecznych,
- ✚ likwidację barier, w szczególności architektonicznych, urbanistycznych, transportowych, technicznych, w komunikowaniu się i dostępie do informacji,
- ✚ kształtowanie w społeczeństwie właściwych postaw i zachowań sprzyjających integracji z osobami niepełnosprawnymi.



Ponadto przyznaje dofinansowanie z Państwowego Funduszu Rehabilitacji Osób Niepełnosprawnych dla osób niepełnosprawnych do :

- ✚ uczestnictwa osób niepełnosprawnych i ich opiekunów w turnusach rehabilitacyjnych,
- ✚ zaopatrzenia w sprzęt rehabilitacyjny, przedmioty ortopedyczne i środki pomocnicze - przyznawane osobom niepełnosprawnym,
- ✚ likwidacji barier architektonicznych, w komunikowaniu się i technicznych, w związku z indywidualnymi potrzebami osób niepełnosprawnych,
- ✚ usługi tłumacza języka migowego lub tłumacza-przewodnika,
- ✚ sportu, kultury, rekreacji i turystyki osób niepełnosprawnych,
- ✚ zaopatrzenia w sprzęt rehabilitacyjny dla osób fizycznych prowadzących działalność gospodarczą, osób prawnych, jednostek organizacyjnych nieposiadających osobowości prawnej.

#### IV. ORZEKANIE O NIEPEŁNOSPRAWNOŚCI I STOPNIU NIEPEŁNOSPRAWNOŚCI

O niepełnosprawności i stopniu niepełnosprawności orzeka Powiatowy Zespół do spraw Orzekania o Niepełnosprawności w Radomiu.



Adres:

ul. Tadeusza Mazowieckiego 7  
26-600 Radom

Godziny pracy:

poniedziałek: od 07:30 do 16:00

od wtorku do czwartku: od 07:30 do 15:30

piątek: od 7:30 do 15:00



sekretariat - pokój 6 tel. 48 381 50 67

Fax: 48 381 50 67

e-mail: [zoon@spradom.eu](mailto:zoon@spradom.eu)

[www.zoon-radom.finn.pl](http://www.zoon-radom.finn.pl)

Właściwość miejscową powiatowego zespołu do spraw orzekania o niepełnosprawności dla osób, wobec których ma być wydane orzeczenie ustala się według miejsca stałego pobytu w rozumieniu przepisów o ewidencji ludności, a dla osób bezdomnych, przebywających poza miejscem stałego pobytu ze względów zdrowotnych lub rodzinnych, przebywających w zakładach karnych i poprawczych, przebywających w domach pomocy społecznej i ośrodkach wsparcia na podstawie miejsca pobytu.

**Orzeczenie o niepełnosprawności i stopniu niepełnosprawności:**

- ⚡ Wniosek o wydanie orzeczenia o stopniu niepełnosprawności może złożyć osoba zainteresowana lub jej przedstawiciel ustawowy.
- ⚡ Wniosek można złożyć osobiście, drogą pocztową, jak też za pośrednictwem odpowiedniego ośrodka pomocy społecznej.

Do wniosku dołącza się zaświadczenie lekarskie o stanie zdrowia wraz z dokumentacją medyczną mającą wpływ na ustalenie niepełnosprawności lub stopnia niepełnosprawności.

**Dla osób powyżej 16 roku życia ustala się jeden z trzech stopni niepełnosprawności:**

- ⚡ **znaczny**, do którego zalicza się osobę z naruszoną sprawnością organizmu, niezdolną do pracy albo zdolną do pracy jedynie w warunkach pracy chronionej i wymagającej w celu pełnienia ról społecznych stałej lub długotrwałej opieki i pomocy innych osób w związku z niezdolnością do samodzielnej egzystencji,
- ⚡ **umiarkowany**, do którego zalicza się osobę z naruszoną sprawnością organizmu, niezdolną do pracy albo zdolną do pracy jedynie w warunkach pracy chronionej lub wymagającej czasowej lub częściowej pomocy innych osób w celu pełnienia ról społecznych,
- ⚡ **lekki**, do którego zalicza się osobę o naruszonej sprawności organizmu powodującej w istotny sposób obniżenie zdolności do wykonywania pracy w porównaniu do zdolności, jaką wykazuje osoba o podobnych kwalifikacjach zawodowych z pełną sprawnością psychiczną i fizyczną lub mające ograniczenie w pełnieniu ról społecznych dające się kompensować przy pomocy wyposażenia w przedmioty ortopedyczne, środki pomocnicze lub środki techniczne.

Osoby, które nie ukończyły 16 roku życia zaliczane są do osób niepełnosprawnych, jeżeli mają naruszoną sprawność fizyczną lub psychiczną o przewidywanym okresie trwania powyżej 12 miesięcy, z powodu wady wrodzonej, długotrwałej choroby lub uszkodzenia organizmu, powodującą konieczność zapewnienia im całkowitej opieki lub pomocy w zaspokajaniu podstawowych potrzeb życiowych w sposób przewyższający wsparcie potrzebne osobie w danym wieku.

Należy zaznaczyć, że w Polsce obowiązuje wieloorganowy system orzecznictwa:

- ✚ Zakład Ubezpieczeń Społecznych orzeka o niezdolności do pracy i ustala uprawnienia do renty,
- ✚ Zespół ds. orzekania o niepełnosprawności orzeka o niepełnosprawności i stopniu niepełnosprawności wraz ze wskazaniami do ulg i uprawnień,
- ✚ Kasa Rolniczego Ubezpieczenia Społecznego,
- ✚ Ministerstwo Spraw Wewnętrznych i Administracji,
- ✚ Ministerstwo Obrony Narodowej.

Orzeczenie o niepełnosprawności i stopniu niepełnosprawności zawiera datę powstania niepełnosprawności, datę ważności orzeczenia, informację o przyczynie niepełnosprawności zakodowaną (jest to przydatne przy ubieganiu się o niektóre ulgi) oraz wskazania dotyczące w szczególności: odpowiedniego zatrudnienia, szkolenia, spełniania przez osobę niepełnosprawną przesłanek określonych w art. 8 ust. 3a pkt 1 i 2 ustawy z dnia 20 czerwca 1997 r. Prawo o ruchu drogowym.

Posiadanie orzeczenia o niepełnosprawności lub stopniu niepełnosprawności uprawnia do korzystania z różnorodnych ulg między innymi:

- ✚ ulg podatkowych,
- ✚ ulg komunikacyjnych,
- ✚ karty parkingowej,
- ✚ dofinansowania ze środków PFRON do przedmiotów ortopedycznych, środków pomocniczych oraz technicznych ułatwiających funkcjonowanie danej osoby,
- ✚ korzystania z usług socjalnych, opiekuńczych, terapeutycznych i rehabilitacyjnych świadczonych przez sieć instytucji pomocy społecznej, organizacje pozarządowe oraz inne placówki,
- ✚ zwolnień z opłat abonamentowych za używanie odbiorników radio-telefonicznych,
- ✚ udogodnień związanych z usługami pocztowymi,
- ✚ ulgowych biletów do muzeum.

Osoby niepełnosprawne, bez względu na posiadany stopień niepełnosprawności, nie są wykluczone z możliwości podejmowania zatrudnienia na otwartym rynku pracy.

Trzeba jednak pamiętać, iż osoby niepełnosprawne mają szczególne uprawnienia na rynku pracy. Czas pracy osoby niepełnosprawnej zaliczanej do **lekkiego stopnia niepełnosprawności** nie może przekraczać 8 godzin na dobę i 40 godzin tygodniowo, a zaliczanej do **znacznego lub umiarkowanego stopnia niepełnosprawności** nie może przekroczyć 7 godzin na dobę i 35 godzin tygodniowo.

Regulacji ograniczających czas pracy osób niepełnosprawnych nie stosuje się w przypadku osób zatrudnionych przy pilnowaniu oraz gdy na wniosek osoby zatrudnionej, lekarz przeprowadzający badania profilaktyczne pracowników lub w razie jego braku lekarz sprawujący opiekę nad tą osobą wyrazi na to zgodę.

Ponadto osoba niepełnosprawna ma prawo do dodatkowej przerwy w pracy, na gimnastykę usprawniającą lub wypoczynek. Czas dodatkowej przerwy wynosi 15 minut i jest wliczony do czasu pracy. Osobie zaliczonej do znacznego i umiarkowanego stopnia niepełnosprawności przysługuje dodatkowy urlop wypoczynkowy w wymiarze 10 dni roboczych w danym roku kalendarzowym.

Pracodawcy zatrudniający osoby niepełnosprawne i spełniające wymogi ustawowe mogą ubiegać się o dofinansowanie do kosztów zatrudnienia z Państwowego Funduszu Rehabilitacji Osób Niepełnosprawnych.

Oprócz tego orzeczenie o niepełnosprawności jest też podstawą do starania się o możliwość zatrudnienia w zakładach pracy chronionej, zakładach aktywności zawodowej, a także umożliwia korzystanie z różnych szkoleń specjalistycznych (przygotowania zawodowego w miejscu pracy, stażu), czy udziału w warsztatach terapii zajęciowej.

Orzeczenia Zakładu Ubezpieczeń Społecznych i Powiatowego Zespołu ds. Orzekania o Niepełnosprawności można posiadać niezależnie od siebie.

W przypadku, kiedy osoba niepełnosprawna lub rodzina osoby niepełnosprawnej nie jest w stanie przezwyciężyć trudnych sytuacji życiowych wykorzystując własne uprawnienia, zasoby i możliwości, przysługują jej świadczenia z pomocy społecznej.

Pomoc, która może być udzielona osobie z zaburzeniami psychicznymi stanowi udzielanie usług opiekuńczych oraz przyznanie pomocy finansowej i rzeczowej, w formie zasiłku stałego lub celowego.



Usługi opiekuńcze, również specjalistycznych, obejmuje pomoc w zakresie:

- ✚ zaspokajania codziennych potrzeb życiowych, w tym opiekę higieniczną oraz zaleconą przez lekarza pielęgnację,
- ✚ uczenia umiejętności samodzielnego życia,
- ✚ ułatwienia dostępu do edukacji i kultury,
- ✚ załatwiania spraw urzędowych,
- ✚ uzyskania zatrudnienia,
- ✚ gospodarowania pieniędzmi,
- ✚ zapewnienia dzieciom i młodzieży z zaburzeniami psychicznymi dostępu do zajęć rewalidacyjnych.

Usługi te przyznawane są osobom, które wymagają pomocy innych osób, ale rodzina nie może tej pomocy zapewnić. Usługi świadczone są w mieszkaniu osoby, która występuje o pomoc lub w ośrodkach wsparcia takich jak środowiskowe domy samopomocy.

Udzielanie specjalistycznych usług opiekuńczych jest odpłatne.

Wysokość opłaty ustala ośrodek pomocy społecznej właściwy dla miejsca zamieszkania osoby starającej się o przyznanie pomocy w oparciu o kryterium dochodów.

## V. ORZEKANIE O NIEZDOLNOŚCI DO PRACY

O niezdolności do pracy orzeka Zakład Ubezpieczeń Społecznych (ZUS) .



Za osobę niezdolną do pracy uważa się osobę, która całkowicie lub częściowo utraciła zdolność do pracy zarobkowej z powodu naruszenia sprawności organizmu i nie rokuje odzyskania tej zdolności po przekwalifikowaniu.

Całkowicie niezdolną do pracy jest osoba, która utraciła zdolność do wykonywania jakiegokolwiek pracy, a częściowo niezdolną do pracy jest osoba, które w znacznym stopniu utraciła zdolność do pracy zgodnej z poziomem posiadanych kwalifikacji.

Aby otrzymać rentę z tytułu niezdolności do pracy należy łącznie spełniać następujące warunki:

- ⚡ zostać uznanym za niezdolnego do pracy ,
- ⚡ posiadać wymagany - stosowny do wieku, w którym powstała niezdolność do pracy - okres składkowy i nieskładkowy,
- ⚡ niezdolność do pracy powstała w wymienionych w ustawie okresach składkowych (np. ubezpieczenia, zatrudnienia) lub nieskładkowych (np. w okresie pobierania zasiłku chorobowego, opiekuńczego, świadczenia rehabilitacyjnego) albo nie później niż w ciągu 18 miesięcy od ustania tych okresów.

Aby otrzymać rentę należy złożyć wniosek o rentę do oddziału ZUS.

Do wniosku należy dołączyć aktualne zaświadczenie o stanie zdrowia wydane przez lekarza, informację dotyczącą charakteru i rodzaju pracy, dokumentację medyczną oraz inne dokumenty poświadczające stan zdrowia.

Po złożeniu wniosku, osoba wnioskująca o przyznanie świadczenia podlega badaniu przez lekarza orzecznika ZUS. Jeżeli ubezpieczony nie może zgłosić się na badanie ze względu na stan zdrowia, a złożona dokumentacja jest wystarczająca do wydania orzeczenia, lekarz orzecznik wydaje orzeczenie na podstawie tej dokumentacji w trybie zaocznym.

Renta z tytułu niezdolności do pracy:

- ⚡ stała - przysługuje osobie, której niezdolność do pracy została uznana za trwałą.
- ⚡ okresowa – przyznawana osobie, której niezdolność do pracy uznawana jest za okresową. Po upływie tego okresu ubezpieczony może wystąpić do ZUS z wnioskiem o przedłużenie prawa do renty na dalszy okres.

Lekarz orzecznik ZUS orzeka:

- ⚡ niezdolność do samodzielnej egzystencji,
- ⚡ całkowitą niezdolność do pracy,
- ⚡ częściową niezdolność do pracy,
- ⚡ oraz od kiedy istnieje niezdolność i okres trwania tej niezdolności.

Niezdolność orzeka się na okres nie dłuższy niż 5 lat.

Wyjątkowo, jeżeli według wiedzy medycznej nie ma rokowań odzyskania zdolności do pracy przed upływem okresu 5 lat można orzec niezdolność na dłuższy okres.

Jeśli ubezpieczony spełni warunki wymagane do przyznania renty z tytułu niezdolności do pracy i uzyska orzeczenie o celowości przekwalifikowania zawodowego ze względu na niezdolność do pracy w dotychczasowym zawodzie, może otrzymać rentę szkoleniową.

Renta przyznawana jest na okres 6 miesięcy i może być przedłużona na czas niezbędny do przekwalifikowania, nie dłużej jednak niż o 30 miesięcy.

Osobie pełnoletniej, całkowicie niezdolnej do pracy z powodu naruszenia sprawności organizmu, które powstało:

- ⚡ przed ukończeniem 18 roku życia,
- ⚡ w trakcie nauki w szkole lub w szkole wyższej - przed ukończeniem 25 roku życia,
- ⚡ w trakcie studiów doktoranckich lub aspirantury naukowej, przysługuje renta socjalna.

O niezdolności do pracy w celu uzyskania renty socjalnej orzeka lekarz orzecznik ZUS.

Osobie, która otrzymuje rentę nie przysługują zasiłki stałe i okresowe w rozumieniu przepisów o ustawie o pomocy społecznej.

W przypadku zbiegu uprawnień do renty socjalnej z uprawnieniem do renty rodzinnej kwota renty socjalnej ulega takiemu obniżeniu, aby łączna kwota obu świadczeń nie przekraczała 200 % kwoty najniższej renty z tytułu całkowitej niezdolności do pracy.

Renta socjalna nie przysługuje, jeżeli kwota renty rodzinnej przekracza 200 % kwoty najniższej renty z tytułu całkowitej niezdolności do pracy.

Postępowanie w sprawie przyznania renty socjalnej wszczyna się na podstawie wniosku osoby ubiegającej się o rentę socjalną lub jej przedstawiciela ustawowego, ale także na wniosek innej osoby albo kierownika ośrodka pomocy społecznej działających za zgodą osoby ubiegającej się o rentę socjalną lub jej przedstawiciela ustawowego.

Zakład Ubezpieczeń Społecznych prowadzi program rehabilitacji leczniczej w ramach prewencji rentowej.

Celem programu jest przywrócenie zdolności do pracy osobom, które w następstwie choroby, urazu lub wypadku są zagrożone długotrwałą niezdolnością do pracy lub są nadal niezdolne do pracy, ale jednocześnie, po odbyciu rehabilitacji leczniczej, rokują odzyskanie tej zdolności.

Podstawą skierowania do ośrodka rehabilitacyjnego jest orzeczenie o potrzebie rehabilitacji, wydane przez lekarza orzecznika ZUS.

Orzeczenie może być wydane w następujących okolicznościach:

- ⚡ na wniosek lekarza prowadzącego leczenie,
- ⚡ podczas kontroli prawidłowości orzekania o czasowej niezdolności do pracy,
- ⚡ przy ustalaniu uprawnień do świadczenia rehabilitacyjnego,
- ⚡ podczas orzekania o niezdolności do pracy dla celów rentowych.

Rehabilitacja lecznicza w ramach prewencji rentowej prowadzona jest w systemie stacjonarnym lub ambulatoryjnym.

*Przewodnik informujący o lokalnie dostępnych formach opieki zdrowotnej, pomocy społecznej  
i aktywizacji zawodowej dla osób z zaburzeniami psychicznymi w powiecie grójeckim  
2018*

Rehabilitacja lecznicza odbywa się na podstawie ustalonego indywidualnie programu, uwzględniającego schorzenie podstawowe i choroby współistniejące i zawiera następujące elementy: kinezyterapię i fizykoterapię, czyli zabiegi z zakresu ciepłolecznictwa, krioterapii, magneto i elektroterapii, leczenia ultradźwiękami, laseroterapii i różnych form masażu, rehabilitację psychologiczną, w tym m.in. psychoedukację i treningi relaksacyjne, edukację zdrowotną.

Rehabilitacja lecznicza w ośrodku trwa 24 dni, przy czym w uzasadnionych wypadkach okres ten może być skrócony lub wydłużony.

O szczegóły zapytaj w: Zakładzie Ubezpieczeń Społecznych - Inspektorat w Grójcu

Adres:

ul. Jana Matejki 10  
05-600 Grójec

Zasięg terytorialny:

Gminy: Belsk Duży, Białobrzegi, Błędów, Chynów, Goszczyn, Grójec, Jasieniec, Mogielnica, Nowe Miasto nad Pilicą, Pniewy, Promna, Radzanów, Stara Błotnica, Stromiec, Tarczyn, Warka, Wyśmierzyce.

Godziny obsługi klientów:

poniedziałek: 8.00-18.00  
wtorek - piątek: 8.00-15.00

Godziny urzędowania: Poniedziałek - Piątek: 7.00-15.00

Tel. 48 664 16 10  
[www.zus.pl](http://www.zus.pl)

## VI. PORADNICTWO PSYCHOLOGICZNO-PEDAGOGICZNE

Publiczne poradnie psychologiczno-pedagogiczne udzielają dzieciom i młodzieży pomocy psychologiczno-pedagogicznej, logopedycznej oraz pomocy w wyborze kierunku kształcenia i zawodu.

Udzielają rodzicom i nauczycielom pomocy psychologiczno-pedagogicznej, związanej z wychowywaniem i kształceniem dzieci i młodzieży, a także wspomagają przedszkola, szkoły i placówki w zakresie realizacji zadań dydaktycznych, wychowawczych i opiekuńczych.

Do zadań poradni należy:

- ✚ Diagnostowanie dzieci i młodzieży w celu określenia indywidualnych potrzeb rozwojowych i edukacyjnych oraz indywidualnych możliwości psychofizycznych dzieci i młodzieży, wyjaśnienia mechanizmów ich funkcjonowania w odniesieniu do zgłaszanego problemu oraz wskazania sposobu rozwiązania tego problemu.

Efektom diagnostowania dzieci i młodzieży jest w szczególności:

- wydanie opinii,
  - wydanie orzeczenia o potrzebie: kształcenia specjalnego, zajęć rewalidacyjno-wychowawczych, indywidualnego obowiązkowego rocznego przygotowania przedszkolnego lub indywidualnego nauczania dzieci i młodzieży,
  - objęcie dzieci i młodzieży albo dzieci i młodzieży oraz rodziców bezpośrednią pomocą psychologiczno - pedagogiczną,
  - wspomaganie nauczycieli w zakresie pracy z dziećmi i młodzieżą oraz rodzicami.
- ✚ Udzielanie dzieciom i młodzieży oraz rodzicom bezpośredniej pomocy psychologiczno – pedagogicznej, polegającej na:
    - prowadzeniu terapii dzieci i młodzieży oraz ich rodzin,
    - udzielaniu wsparcia dzieciom i młodzieży wymagającej pomocy psychologiczno-pedagogicznej lub pomocy w wyborze kierunku kształcenia i zawodu oraz planowaniu kształcenia i kariery zawodowej,
    - udzielaniu pomocy rodzicom w rozpoznawaniu i rozwijaniu indywidualnych potrzeb rozwojowych i edukacyjnych oraz indywidualnych możliwości psychofizycznych dzieci i młodzieży oraz w rozwiązywaniu problemów edukacyjnych i wychowawczych.
- Pomoc jest udzielana w formie: indywidualnych lub grupowych zajęć terapeutycznych dla dzieci i młodzieży, terapii rodziny, grup wsparcia, prowadzenia mediacji, interwencji kryzysowej, warsztatów, porad i konsultacji, wykładów i prelekcji, działalności informacyjno-szkoleniowej.
- ✚ Realizowanie zadań profilaktycznych oraz wspierających wychowawczą i edukacyjną funkcję przedszkola, szkoły i placówki, w tym wspieranie nauczycieli w rozwiązywaniu problemów dydaktycznych i wychowawczych.

Poradnia wydaje orzeczenia i opinie o potrzebie wczesnego wspomagania rozwoju dziecka na pisemny wniosek rodzica/opiekuna prawnego dziecka albo pełnoletniego ucznia, którego dotyczy orzeczenie.

Wniosek ten powinien zawierać uzasadnienie wraz z dokumentacją (badania psychologiczne, pedagogiczne, logopedyczne, lekarskie oraz opinię nauczycieli, wychowawców grup wychowawczych lub specjalistów udzielających pomocy psychologiczno-pedagogicznej w przedszkolu, szkole bądź placówce).

Zasady przyjmowania:

- + usługi są bezpłatne,
- + korzystanie z nich jest dobrowolne, nie wymaga skierowania od lekarza,
- + wizytę można umówić telefonicznie.

O szczegóły zapytaj w:



Poradnia Psychologiczno – Pedagogiczna w Grójcu

Adres:

Polskiej Organizacji Wojskowej 4

05-600 Grójec

tel./fax. 48 664 23 56

e-mail: sekretariat.pppgrojec@grojec.pl

www.pppgrojec.grojec.pl



Teren działania obejmuje gminy: Belsk Duży, Błędów, Goszczyn, Grójec, Mogielnica, Nowe Miasto nad Pilicą, Pniewy.



*Przewodnik informujący o lokalnie dostępnych formach opieki zdrowotnej, pomocy społecznej  
i aktywizacji zawodowej dla osób z zaburzeniami psychicznymi w powiecie grójeckim  
2018*



### Poradnia Psychologiczno – Pedagogiczna w Warce

Adres:

ul. Grójecka 11

05-660 Warka



tel./fax 048-667-28-89

kom. 505 761 583

sekretariat.pppwarka@grojec.pl

www.poradniawarka.pl

Teren działania obejmuje gminy: Warka, Chynów, Jasieniec.

Poradnia Psychologiczno-Pedagogiczna w Warce od 1 grudnia 2017 r. realizuje w powiecie grójeckim zadania wiodącego ośrodka koordynacyjno – rehabilitacyjno – opiekuńczego w ramach programu kompleksowego wspierania rodzin „Za Życiem”.

Ośrodki te utworzone zostały w kraju w ramach programu kompleksowego wspierania rodzin.

Podstawę do tego dała uchwała Rady Ministrów podjęta na podstawie ustawy z dnia 4 listopada 2016 r. o wsparciu kobiet w ciąży i rodzin „Za Życiem”.

Program przewidziany jest do realizacji do 2026 r., natomiast jego plan finansowy ustalony został do 2021 r.

Zgodnie z rozporządzeniem Ministra Edukacji Narodowej z dnia 5 września 2017 r. w sprawie szczegółowych zadań wiodących ośrodków koordynacyjno – rehabilitacyjno – opiekuńczych do zadań ośrodka należy:

- ✚ udzielanie rodzicom specjalistycznej informacji dotyczącej problemów rozwojowych dziecka,
- ✚ wskazywanie właściwych dla dziecka i jego rodziny formy kompleksowej, specjalistycznej pomocy, w szczególności rehabilitacyjnej, terapeutycznej, fizjoterapeutycznej, psychologicznej, pedagogicznej i logopedycznej,
- ✚ wskazywanie jednostek udzielających specjalistycznej pomocy dzieciom,
- ✚ organizowanie wczesnego wspomaganie rozwoju dziecka,
- ✚ koordynowanie korzystania z usług specjalistów dostępnych na obszarze powiatu.

W ramach pracy ośrodka można również:

- ✚ udzielać dzieciom i ich rodzinom kompleksowej pomocy od chwili wykrycia zagrożenia niepełnosprawnością, ze szczególnym uwzględnieniem dzieci do 3 roku życia,
- ✚ zapewniać specjalistyczną opiekę dziecku i jego rodzinie, w tym opiekę pielęgniarstwa, związaną z procesem rehabilitacji dziecka, w zależności od ich potrzeb,
- ✚ zapewniać konsultacje lekarzy różnych specjalności, w zależności od potrzeb dziecka.

Poradnia Psychologiczno-Pedagogiczna w Warce prowadzi zajęcia w ramach wczesnego wspomaganie rozwoju, które prowadzone są przez psychologa, pedagoga, neurologopedę oraz terapeutę integracji sensorycznej indywidualnie dla dziecka i jego rodziny od chwili wykrycia niepełnosprawności do podjęcia nauki szkolnej.

Podstawą do objęcia dziecka zajęciami jest opinia o potrzebie wczesnego wspomaganie rozwoju wydana przez poradnię psychologiczno-pedagogiczną.

*Przewodnik informujący o lokalnie dostępnych formach opieki zdrowotnej, pomocy społecznej  
i aktywizacji zawodowej dla osób z zaburzeniami psychicznymi w powiecie grójeckim  
2018*

Na terenie powiatu grójeckiego działają dwie poradnie niepubliczne:

✚ Niepubliczna Specjalistyczna Poradnia Psychologiczno-Pedagogiczna w Grójcu

Adres:

ul. Sybiraków 2/8 lok 8

05-600 Grójec

Tel. 48 664 74 49 504 006 522

e-mail: [nppp@onet.pl](mailto:nppp@onet.pl)

[www.poradnia-grojec.edupage.org](http://www.poradnia-grojec.edupage.org)

✚ Niepubliczna Poradnia Psychologiczno-Pedagogiczna „ANIMUS” w Warce

Adres:

ul. Warszawska 45

05-660 Warka

Tel. 511 822 818

e-mail: [ppp.animus@gmail.com](mailto:ppp.animus@gmail.com)

## **VII. EDUKACJA DZIECI I MŁODZIEŻY ZE SPECJALNYMI POTRZEBAMI EDUKACYJNYMI**

Placówki oświatowe dla uczniów ze specjalnymi potrzebami edukacyjnymi wspomagają rozwój każdego ucznia, umożliwiając zdobywanie wiedzy i umiejętności niezbędnych do podejmowania wyzwań codziennego życia i uczą, jak samodzielnie funkcjonować w środowisku.



W każdej z placówek podejmowane są działania edukacyjne, wychowawcze i opiekuńcze.

Organizowane są również inne zajęcia mające na celu zagospodarowanie uczniom wolnego czasu takie jak: uroczystości szkolne, konkursy, turnusy rehabilitacyjne.


Mimo ograniczeń spowodowanych niepełnosprawnością, podobnie jak ich sprawni rówieśnicy, uczestniczą oni w spektaklach teatralnych, koncertach i innych wydarzeniach kulturalnych.

Biorąc udział w zawodach i olimpiadach sportowych, w różnych dyscyplinach zgodnie z własnymi predyspozycjami, osiągają bardzo dobre wyniki i sukcesy na miarę swoich możliwości.

Kształceniem specjalnym obejmuje się dzieci i młodzież z zaburzeniami i odchyleniami rozwojowymi wymagającymi stosowania specjalnej organizacji nauki i metod pracy.

**PROCEDURA SKIEROWANIA DO SZKOŁY/OŚRODKA SPECJALNEGO – WYMAGANE DOKUMENTY:**

- ✚ Orzeczenie o potrzebie kształcenia specjalnego/opinia o potrzebie wczesnego wspomaganie rozwoju wydana przez poradnię psychologiczno-pedagogiczną.
- ✚ Wniosek rodziców lub opiekunów prawnych o zapewnienie odpowiedniej formy kształcenia specjalnego - wzór wniosku dostępny w szkole/ośrodku; w Wydziale Edukacji, Zdrowia i Promocji Powiatu Starostwa Powiatowego w Grójcu pok. 38 lub na stronie:



▶ [www.vulcan.net.pl/powiatgrojecki](http://www.vulcan.net.pl/powiatgrojecki) → Przejdź do ogólnodostępnego portalu informacyjnego → SZKOŁY I PLACÓWKI SPECJALNE → Wniosek o skierowanie do szkolnictwa specjalnego.

Wniosek należy złożyć w Starostwie Powiatowym w Grójcu  
ul. Józefa Piłsudskiego 59  
05-600 Grójec

**Godziny pracy:**

- ✚ poniedziałek: 7:30-17:00
- ✚ wtorek – piątek: 7:30-15:30

O szczegóły zapytaj w Wydziale Edukacji, Zdrowia i Promocji Powiatu  
Pok. 38.  
Tel: 48 665 11 51

**Powiat Grójecki jest organem prowadzącym dla:**

- ✚ Zespołu Szkół Specjalnych w Grójcu (Filia w Nowej Wsi),
- ✚ Specjalnego Ośrodka Szkolno-Wychowawczego w Jurkach,
- ✚ Specjalnego Ośrodka Szkolno-Wychowawczego w Nowym Mieście nad Pilicą.





Zespół Szkół Specjalnych  
im. ks. Jana Twardowskiego w Grójcu

ul. Polna 17, 05-600 Grójec  
tel. 48 664 27 71, fax. 48 664 17 61

sekretariat.zssgrojec@grojec.pl  
www.szkołaspecjalna.grojec.pl



W skład Zespołu Szkół Specjalnych wchodzi Filia w Nowej Wsi gmina Warka.

Placówka obejmuje oddziaływanie dzieci i młodzież od 0 do 25 r. ż. z niepełnosprawnością intelektualną w stopniu lekkim, umiarkowanym, znacznym, głębokim, z niepełnosprawnością sprzężoną, a także z autyzmem, Zespołem Aspergera i mózgowym porażeniem dziecięcym.

Organizuje edukację na wszystkich etapach edukacyjnych: oddziały przedszkolne, szkołę podstawową specjalną z oddziałami gimnazjum, szkołę branżową I stopnia z oddziałami zasadniczej szkoły zawodowej (zawód cukiernik) oraz szkołę przysposabiającą do pracy.

Szkoła prowadzi także zajęcia rewalidacyjno-wychowawcze dla dzieci i młodzieży z niepełnosprawnością intelektualną w stopniu głębokim.

Szkoła posiada busy szkolne, zapewniające dowóz.

Od kilku lat specjalizuje się w pracy z dzieckiem autystycznym.

W szkole funkcjonuje wczesne wspomaganie rozwoju dziecka i jego rodziny. Opieką w ramach tych zajęć obejmujemy dzieci od 0 do momentu rozpoczęcia przez nie nauki w szkole podstawowej.

#### ZESPÓŁ ZAPEWNIĄ UCZNIOM:

- ✚ indywidualne lub grupowe zajęcia,
- ✚ stosowanie różnorodnych metod pracy na zajęciach rewalidacyjnych i lekcyjnych m.in. metoda M. Montessori, symultaniczno-sekwencyjna prof. J. Cieszyńskiej, metoda prof. E. Gruszyk-Kolczyńskiej, Ruchu Rozwijającego W. Sherborne, EEG Biofeedback, Warnke, integracja sensoryczna, terapia behawioralna, terapia ręki, komunikacja alternatywna AAC, sala poznawania świata,
- ✚ zajęcia rozwijające zainteresowania uczniów,
- ✚ udział uczniów w konkursach, olimpiadach specjalnych,
- ✚ aktywne uczestnictwo w różnych przedsięwzięciach artystycznych,
- ✚ trening umiejętności społecznych,
- ✚ organizowanie licznych akcji promujących zdrowie,
- ✚ uczestnictwo w wystawach fotograficznych i konkursach plastycznych, wyjazdy na wycieczki szkolne.

Przy szkole działa wolontariat oraz Stowarzyszenie Pomocy Niepełnosprawnym „Biedronki”.



Specjalny Ośrodek Szkolno – Wychowawczy  
im. Matki Wincenty Jadwigi Jaroszewskiej w Jurkach



Jurki 32  
05-652 Pniewy  
tel./fax. 48 668 64 16

sekretariat.soswjurki@grojec.pl  
www.soswjurki.edupage.org



Placówka obejmuje oddziaływaniami dzieci i młodzież od 0 do 25 r. ż. z niepełnosprawnością intelektualną w stopniu lekkim, umiarkowanym, znacznym, głębokim, z niepełnosprawnością sprzężoną, a także z autyzmem, Zespołem Aspergera i mózgowym porażeniem dziecięcym.

Organizuje edukację na wszystkich etapach edukacyjnych: oddziały przedszkolne, szkołę podstawową specjalną z oddziałami gimnazjum, szkołę branżową I stopnia z oddziałami zasadniczej szkoły zawodowej (zawód kucharz, blacharz samochodowy) oraz szkołę przysposabiającą do pracy.

Ośrodek prowadzi także zajęcia rewalidacyjno-wychowawcze dla dzieci i młodzieży z niepełnosprawnością intelektualną w stopniu głębokim.

W ośrodku funkcjonuje wczesne wspomaganie rozwoju dziecka i jego rodziny.

Opieką w ramach tych zajęć obejmujemy dzieci od 0 do momentu rozpoczęcia przez nie nauki.

#### OŚRODEK ZAPEWNI UCZNIOM:

- ✚ kształcenie na wszystkich etapach edukacyjnych, zakończone zdobyciem zawodu lub przysposobieniem do pracy,
- ✚ możliwość uzyskania dyplomu Okręgowej Komisji Egzaminacyjnej potwierdzającego kwalifikacje w zawodzie, dającego szansę dalszego kształcenia w zawodach pokrewnych,
- ✚ całodobową opiekę, w tym pobyt w internacie i wyżywienie w szkolnej stołówce,
- ✚ wsparcie uczniom i ich rodzicom/prawnym opiekunom w zakresie: pomocy socjalnej, uzyskanie bezpłatnych podręczników i materiałów dydaktycznych w ramach rządowego programu pomocy uczniom "Wyprawka szkolna", pomoc rzeczową i żywnościową,
- ✚ opiekę pielęgniarską, opiekę psychologa i pedagoga,
- ✚ wielospecjalistyczne oddziaływania diagnostyczne i terapeutyczne (między innymi: logopeda, metoda M. Montessori, terapia ręki, dogoterapia, animaloterapia, Program Językowy Makaton, metoda ruchu rozwijającego W. Sherborne, Metoda Dobrego Startu, kinezyterapia),
- ✚ rehabilitację narządów ruchu,
- ✚ nieodpłatny dowóz do placówki własnymi busami przystosowanymi do przewozu osób niepełnosprawnych.

Przy ośrodku działa wolontariat oraz Stowarzyszenie Przyjaciół SOSW w Jurkach „Radość Dzieciom”.

Specjalny Ośrodek Szkolno – Wychowawczy  
im. Świętego Franciszka z Asyżu w Nowym Mieście nad Pilicą



Pl. O. H. Koźmińskiego 9  
26-420 Nowe Miasto n. Pilicą  
tel./fax. 048-674-10-38

sekretariat.soswnmiasto@grojec.pl  
www.osw-franciszek.pl



Placówka obejmuje oddziaływaniami dzieci i młodzież od 0 do 25 r. ż. z niepełnosprawnością intelektualną w stopniu lekkim, umiarkowanym, znacznym, głębokim, z niepełnosprawnością sprzężoną, a także z autyzmem, Zespołem Aspergera i mózgowym porażeniem dziecięcym.

Organizuje edukację na wszystkich etapach edukacyjnych: oddziały przedszkolne, szkołę podstawową specjalną z oddziałami gimnazjum, szkołę branżową I stopnia z oddziałami zasadniczej szkoły zawodowej (zawód kucharz, stolarz, piekarz, pracownik obsługi hotelowej) oraz szkołę przysposabiającą do pracy.

Ośrodek prowadzi także zajęcia rewalidacyjno-wychowawcze dla dzieci i młodzieży z niepełnosprawnością intelektualną w stopniu głębokim.

W ośrodku funkcjonuje wczesne wspomaganie rozwoju dziecka i jego rodziny.

Opieką w ramach tych zajęć obejmujemy dzieci od 0 do momentu rozpoczęcia przez nie nauki.

#### OŚRODEK ZAPEWNIĄ UCZNIOM:

- + dobre warunki do nauki w szkole i internacie,
- + całodobową opiekę,
- + stypendia, pomoc socjalną,
- + pomoc rodzinom wychowanków,
- + opiekę pielęgniarską, opiekę psychologa, pedagoga, logopedy, opiekę terapeuty SI, opiekę rehabilitanta,
- + dowóz do Ośrodka własnymi busami przystosowanymi dla osób niepełnosprawnych ruchowo,
- + pracę metodami: Integracji Sensorycznej, M. Montessori, Makaton, Weroniki Sherborne, EEG Biofeedback, CH. i M. Knillów, Stymulacji Polisensorycznej, Werbo-Tonalna, Move To Learn (ruch dla uczenia się), PNF (proprioceptywne nerwowo-mięśniowe torowanie ruchu), inne, zależne od potrzeb dziecka.
- + zajęcia pozalekcyjne w grupach wychowawczych: dydaktyczne - wyrównywanie szans edukacyjnych, kulturalno-rozrywkowe, muzyczno-ruchowe, sportowe i rekreacyjne, czytelnicze, komputerowe, integracyjne, zajęcia do dyspozycji wychowanka rozwijanie zainteresowań.

Przy ośrodku działa wolontariat oraz Stowarzyszenie na rzecz osób niepełnosprawnych „INTEGRACJA”.

## **VIII. ORGANIZACJE POZARZĄDOWE O ZADANIACH STATUTOWYCH NA RZECZ OSÓB NIEPEŁNOSPRAWNYCH**

### **✚ STOWARZYSZENIA:**

- 1. Stowarzyszenie Pomocy Niepełnosprawnym „Biedronki” przy Zespole Szkół Specjalnych im. Ks. Jana Twardowskiego ul. Polna 17, 05-600 Grójec**

Celem Stowarzyszenia jest wspieranie dzieci i osób niepełnosprawnych intelektualnie na każdym etapie życia. Wspieranie otoczenia dzieci i osób niepełnosprawnych intelektualnie. Kształcenie pozytywnych postaw społecznych wobec dzieci i osób niepełnosprawnych intelektualnie.

- 2. Stowarzyszenie Przyjaciół SOSW w Jurkach „Radość Dzieciom” Jurki 32, 05-652 Pniewy**

Celem Stowarzyszenia jest prowadzenie działalności edukacyjnej, wychowawczo-opiekuńczej i kulturalnej, zwłaszcza w zakresie inicjowania, wspierania i pomocy w przedsięwzięciach edukacyjno-kulturalnych, na rzecz dzieci i młodzieży przebywających w Specjalnym Ośrodku Szkolno-Wychowawczym w Jurkach, a także na rzecz ich rodzin. Wspieranie i upowszechnianie kultury fizycznej i sportu oraz wspieranie organizacji wypoczynku dzieci i młodzieży. Ponadto celem Stowarzyszenia jest przeciwdziałanie uzależnieniom i patologiom społecznym. Promocja i organizacja wolontariatu. Inicjowanie działalności mającej na celu upowszechniania działalności rehabilitacyjnej. Działania na rzecz osób niepełnosprawnych oraz działalność charytatywna.

- 3. Stowarzyszenie na Rzecz Osób Niepełnosprawnych „INTEGRACJA”  
Pl. O.H. Koźmińskiego 9, 26-420 Nowe Miasto nad Pilicą**

Celem Stowarzyszenia jest tworzenie jak najkorzystniejszych warunków do pełnego psychofizycznego, osobowego rozwoju dla osób niepełnosprawnych oraz dogodnych warunków i przystosowania miejsc opieki do pełnej samorealizacji. Włączanie osób niepełnosprawnych i członków ich rodzin do aktywnego i godnego uczestnictwa w życiu społecznym, zawodowym, wydarzeniach kulturalnych, sportowych, rekreacyjno-turystycznych. Zapobieganie patologii społecznej w środowiskach osób niepełnosprawnych. Społeczna i zawodowa aktywizacja osób niepełnosprawnych. Możliwość prowadzenia warsztatu terapii zajęciowej.

↓ FUNDACJE:

1. Fundacja „PONAD WSZYTSKO” ul. Spokojna 11, Głuchów, 05-600 Grójec

Celem Fundacji jest między innymi działalność służąca wsparciu osób niepełnosprawnych, opiekunów osób niepełnosprawnych, osób zagrożonych wykluczeniem społecznym w tym samotnych rodziców w powrocie bądź odnalezieniu się na rynku pracy i w życiu codziennym.

2. Fundacja „PRO DOMO” Gostomia 2, 26-420 Nowe Miasto nad Pilicą

Celem Fundacji jest ochrona zdrowia psychicznego. Zapobieganie zagrożeniom marginalizacji i wykluczenia osób chorych na zaburzenia psychiczne. Promowanie systemu ochrony zdrowia oraz zasad leczenia osób chorych psychicznie w sposób uwzględniający godność i szacunek chorego, zgodnie z wytycznymi określonymi przez WHO oraz konwencjami i rekomendacjami Unii Europejskiej. Opiniowanie i wspieranie rozwoju prawa dotyczącego osób z zaburzeniami psychicznymi.

3. Fundacja „Podaruj mi serce” ul. Jana Pawła II 44/5, 05-600 Grójec

Celem Fundacji jest między innymi wspieranie chorych na depresję oraz innych chorób na tle psychicznym, jak również wsparcie dla ich rodzin.

4. Fundacja „Instytut Medix” ul. Piłsudskiego 33, 06-500 Grójec

Celem Fundacji jest między innymi wspieranie, promocja i rozwój aktywności niepełnosprawnych w działach – sport i rekreacja, rehabilitacja, doradztwo zawodowe i przedsiębiorczość oraz edukacja. Niesienie pomocy finansowej, sprzętowej, psychologicznej, prawnej i opiekuńczej, edukacyjnej, medycznej i zawodowej dzieciom i dorosłym, osobom niepełnosprawnym, chorym, samotnym, bezdomnym i bezrobotnym, osobom w podeszłym wieku, a także jednostkom organizacyjnym zajmującym się ochroną ich interesów. Wspieranie działań w zakresie ochrony zdrowia, aktywnego trybu życia i uprawiania sportu przez osoby niepełnosprawne. Organizacja imprez dla niepełnosprawnych, w tym sportowców i uzdolnionej młodzieży w kraju i za granicą. Działanie w zakresie profilaktyki i leczenia uzależnień. Przeciwdziałanie patologiom społecznym, kształtowania właściwych postaw społecznych w środowiskach zagrożonych alienacją społeczną.



## IX. PORADNICTWO ZAWODOWE I AKTYWIZACJA ZAWODOWA

Osoby niepełnosprawne z powodu choroby psychicznej, wyłączone z pracy zawodowej i innych form konstruktywnej aktywności życiowej, mające trudności w codziennym funkcjonowaniu, w poprawnych relacjach społecznych i na rynku pracy, mogą korzystać z różnych form rehabilitacji społecznej i zawodowej oferowanych m.in. przez warsztaty terapii zajęciowej.

Wymiernym efektem procesu rehabilitacji w warsztatach terapii zajęciowej jest podjęcie zatrudnienia w zakładach aktywizacji zawodowej, na rynku pracy chronionej albo na przystosowanym stanowisku pracy, co udaje się części uczestników.

Na terenie powiatu grójeckiego działa jeden zakład pracy chronionej dla osób z zaburzeniami psychicznymi:

Adres:

Cukiernicza Spółdzielnia Inwalidów „Jedność”

ul. Józefa Piłsudskiego 32  
05-600 Grójec

Tel. 48 664 20 81

e-mail: [jednosc@jednosc-grojec.pl](mailto:jednosc@jednosc-grojec.pl)

[www.jednosc-grojec.pl](http://www.jednosc-grojec.pl)

### Powiatowy Urząd Pracy

Osoba niepełnosprawna zarejestrowana w powiatowym urzędzie pracy, jako bezrobotna albo poszukująca pracy niepozostająca w zatrudnieniu ma prawo korzystać na zasadach określonych w ustawie z dnia 20 kwietnia 2004 r., o promocji zatrudnienia i instytucjach rynku pracy z:

⚡ finansowych form wsparcia, między innymi:

- szkolenia – organizowanego z inicjatywy urzędu lub na wniosek osoby zainteresowanej, o ile zostanie uprawdopodobnione, że szkolenie zapewni uzyskanie pracy, stażu, zatrudnienia wspieranego (prace interwencyjne, roboty publiczne),
- badań lekarskich lub psychologicznych w celu określenia zdolności do wykonywania pracy, uczestnictwa w szkoleniu lub odbywania stażu,
- jednorazowych środków na podjęcie działalności gospodarczej,
- zatrudnienia w ramach nowoutworzonego (wyposażonego) lub doposażonego stanowiska pracy.



✚ niefinansowych form wsparcia, między innymi:

- pośrednictwa pracy – polegającego na udzielaniu pomocy w uzyskaniu odpowiedniego zatrudnienia,
- poradnictwa zawodowego – polegającego na udzielaniu porad ułatwiających wybór zawodu, zmianę kwalifikacji, podjęcie lub zmianę pracy, w tym badaniu kompetencji, uzdolnień i zainteresowań zawodowych oraz udzielaniu informacji o zawodach, rynku pracy, możliwościach szkolenia i kształcenia, umiejętnościach niezbędnych przy aktywnym poszukiwaniu pracy i samozatrudnieniu.

W przypadku osób bezrobotnych zakres form pomocy uzależniony jest od ustalonego przez urząd profil pomocy.

O szczegóły zapytaj w:



Powiatowy Urząd Pracy w Grójcu

ul. Laskowa 4a  
05-600 Grójec

Tel. 48 664 80 30

fax: 48 664 80 31

e-mail: [praca@grojec.praca.gov.pl](mailto:praca@grojec.praca.gov.pl)

[www.grojec.praca.gov.pl](http://www.grojec.praca.gov.pl)

Godziny pracy urzędu:

poniedziałek - piątek 7:30 – 15:30

Godziny obsługi klientów urzędu:

poniedziałek - piątek 8:00 – 15:00

Opracowanie:

Wydział Edukacji, Zdrowia i Promocji Powiatu Starostwa Powiatowego w Grójcu  
ul. Józefa Piłsudskiego 59  
05-600 Grójec